









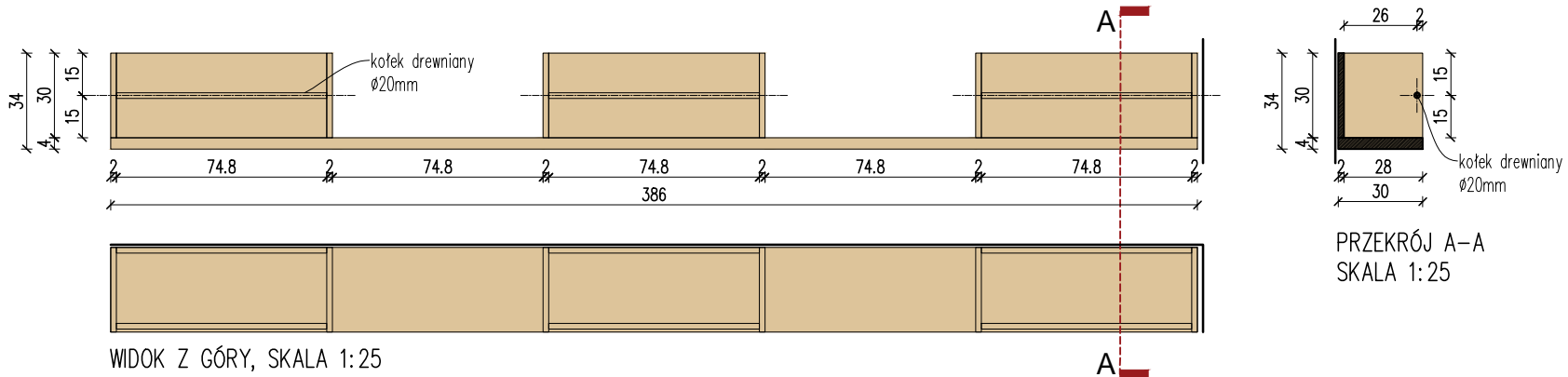


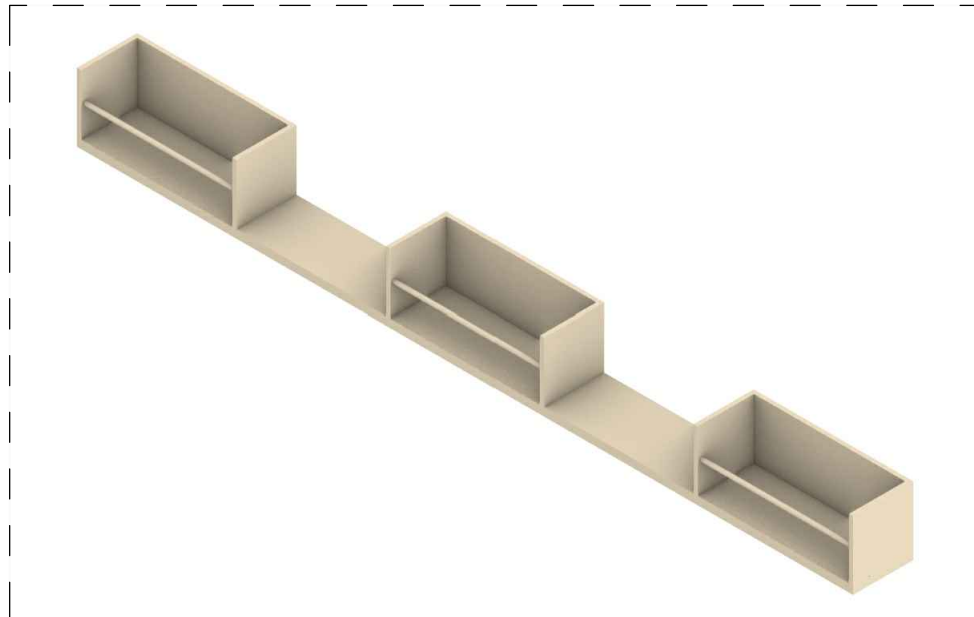
ROZWIĄZANIA MATERIAŁOWE		
OZNACZENIE GRAFICZNE	PRZYKŁAD	NAZWA
		<p>ZABUDOWY MEBLOWE</p> <ul style="list-style-type: none">– sklejka liściasta (np. brzozaowa) o grubości 20mm i 40mm (zgodnie z częścią rysunkową);– powierzchnię sklejki należy pokryć warstwą bejcy typu nitro w kolorze białym a następnie zabezpieczyć lakierem bezbarwnym matowym. <p>UWAGA: sklejka może zostać zastąpiona analogicznymi płytami z drewna klejonego.</p> <p>UWAGA: wszystkie meble należy zaopatrzyć w elementy dystansujące od podłogi ze stali nierdzewnej; wysokość dystansu h=10mm, dystanse niewidoczne.</p> <p>UWAGA: przed wykonaniem zabudów meblowych należy wykonać próbki pomalowanych płyt o wymiarach 50x50cm i przedstawić Projektantowi do akceptacji.</p>
		<p>SIEDZISKA I BLATY</p> <ul style="list-style-type: none">– płyty z drewna klejonego o grubości 40mm;– powierzchnię płyt należy pokryć warstwą bejcy typu nitro w kolorze białym a następnie zabezpieczyć lakierem bezbarwnym matowym;– kolor płyt należy dopasować do koloru sklejki zabudów meblowych; <p>UWAGA: wszystkie meble należy zaopatrzyć w elementy dystansujące od podłogi ze stali nierdzewnej; wysokość dystansu h=10mm, dystanse niewidoczne.</p> <p>UWAGA: przed wykonaniem zabudów meblowych należy wykonać próbki pomalowanych płyt o wymiarach 50x50cm i przedstawić Projektantowi do akceptacji.</p>
		<p>ŚCIANKA MUROWANA Z CEGŁY SILIKATOWEJ PEŁNEJ</p> <ul style="list-style-type: none">– powierzchnia ścianki pozostawiona bez tynkowania – wyłącznie spoinowana (spoina wklęsta o maksymalnej szerokości 8mm), gruntowana i malowana;– ścianka malowana farbami akrylowymi na kolor biały RAL 1013 / RAL 9010 / RAL 9003 – kolor analogiczny do koloru ścian wewnętrznych;– powierzchnię malowaną należy zabezpieczyć lakierem do farb o wykończeniu matowym. <p>UWAGA: przed pomalowaniem ścianki należy wykonać próbki na powierzchni o wymiarach 50x50cm w wybranych kolorach i przedstawić Projektantowi do akceptacji.</p>
		<p>BLAT STALOWY</p> <ul style="list-style-type: none">– blat łączony "na włos";– materiał: stal kwasoodporna 1,4301 szlifowana AISI 304/304L – blacha o grubości 2mm szlifowana, od spodu wzmocniona i wytłumiona;– komory zlewów wstawiane;– wycięcia pod płyty indukcyjne / baterie zlewozmywakowe / dozowniki.
		<p>BLAT Z KONGLOMERATU – PŁYTA O GRUBOŚCI 40mm</p> <ul style="list-style-type: none">– konglomerat z wysokiej jakości naturalnych surowców (krzemień i granit), frakcji lustrzanych i szklanych i małej ilości kolorowych pigmentów – wszystko połączzone żywicą poliestrową;– wszystkie krawędzie fazowane;– wykończenie powierzchni z wysokim połyskiem;– kolor złamanej bielei – nakrapiany. <p>UWAGA: przed montażem blatów należy przedstawić Projektantowi do akceptacji próbki kolorystyczne o wymiarach 50x50cm.</p>
		<p>PODNOŻEK DO LADY BAROWEJ</p> <ul style="list-style-type: none">– stal ocynkowana malowana proszkowo lakierem bezbarwnym. <p>UWAGA: przed montażem należy przedstawić Projektantowi próbki pomalowanej stali ocynkowanej.</p>
		<p>TABLICA ŚCIENNA KREDOWA</p> <ul style="list-style-type: none">– płyta ze sklejki o grubości 20mm z powierzchnią zewnętrzną przygotowaną do pisania kredą;– format płyt zgodny z częścią rysunkową. <p>UWAGA: przed montażem tablic ściennych należy przedstawić Projektantowi próbki powierzchni przygotowanej do pisania kredą w formacie 50x50cm.</p>

ZABUDOWA 6A

półka na rośliny doniczkowe



WIDOK Z GÓRY, SKALA 1:25



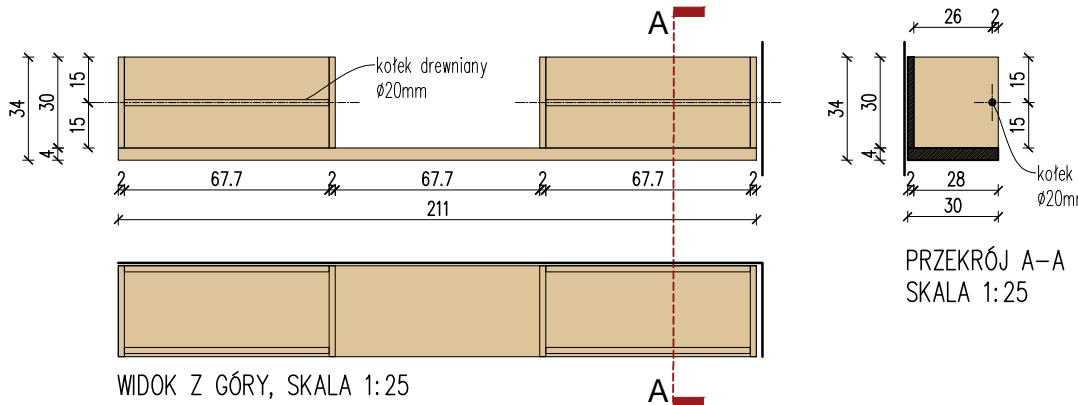
AKSONOMETRIA ZABUDOWY 6A



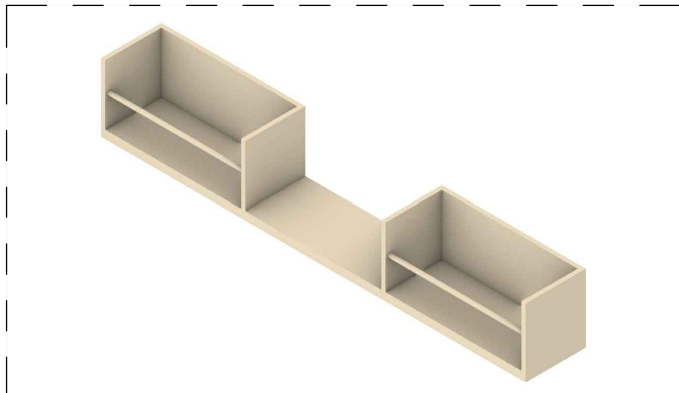
WIDOK PERSPEKTYWICZNY

ZABUDOWA 6B

półka na rośliny doniczkowe



WIDOK Z GÓRY, SKALA 1:25



AKSONOMETRIA ZABUDOWY 6B



ZDJĘCIE REFERENCYJNE – CHARAKTER WNĘTRZA PUBU



ZDJĘCIE REFERENCYJNE – CHARAKTER WNĘTRZA PUBU



ZDJĘCIE REFERENCYJNE – CHARAKTER WNĘTRZA PUBU

- UWAGI OGÓLNE:
- PROJEKT JEST OBJĘTY OCHRONĄ PRAWA AUTORSKIEGO I WSZYSTKIE INFORMACJE W NIM ZAWARTE STANOWIĄ WŁASNOŚĆ AUTORÓW OPRACOWANIA /Dz.U.94.24.83 z dnia 4.02.94 r./PROJEKT NIE MOŻE BYĆ UŻYWANY, KOPIOWANY I REPRODUKOWANY W CZĘŚCI LUB CAŁOŚCI BEZ PISEMNEJ ZGODY JEGO AUTORÓW.
 - NINIEJSZE OPRACOWANIE STANOWI INTEGRALNĄ CZĘŚĆ DOKUMENTACJI PROJEKTOWEJ ZAWIERAJACEJ: PROJEKT BUDOWLANY / PROJEKT ARCHITEKTONICZNO-BUDOWLANY I CZĘŚĆ OPISOWĄ, PROJEKT WYKONAWCZY / PROJEKT ARCHITEKTONICZNO-BUDOWLANY I CZĘŚĆ OPISOWĄ / SPECYFIKACJE TECHNICZNE WYKONANIA I ODBIORU ROBÓT.
 - DOKUMENTACJA BRANŻY ARCHITEKTONICZNEJ STANOWI NADRZĘDNĄ CZĘŚĆ DOKUMENTACJI PROJEKTOWEJ.
 - WSZELKIE EWENTUALNE NIEZGODNOŚCI POMIĘDZY POSZCZEGÓLNYMI OPRACOWANIAM DOKUMENTACJI PROJEKTOWEJ POWINNY ZOSTAĆ ZGŁOSZONE I WYJAŚNIONE Z GŁÓWNYM PROJEKTANTEM.
 - WYKONAWCA JEST ZOBOWIĄZANY DO WYKONANIA WSZELKICH PRAC ZGODNIE ZE SZTUKĄ BUDOWLANĄ, OBOWIĄZUJĄCYMI PRZEPISAMI I NORMAMI ORAZ PRZY ZACHOWANIU PRZEPISÓW BHP.
 - ZASTOSOWANE ROZWIĄZANIA MATERIAŁOWE I TECHNOLOGICZNE POWINNY POSIADAĆ AKTUALNE ATESTY I CERTYFIKATY POZWALAJĄCE NA ICH STOSOWANIE.
 - WSZELKIE ZAMIENNIE SYSTEMOWE ROZWIĄZANIA MATERIAŁOWE ORAZ TECHNOLOGICZNE, WZGLĘDEM PRZYJĘTYCH W DOKUMENTACJI PROJEKTOWEJ, POWINNY POSIADAĆ PARAMETRY WIZUALNE I TECHNICZNE NIE GORSZE OD ZASTOSOWANYCH W PROJEKCIE ORAZ POWINNY ZOSTAĆ PRZEDSTAWIONE DO AKCEPTACJI GŁÓWNEMU PROJEKTANTOWI.
 - WSZYSTKIE WYMIARY POWINNY ZOSTAĆ SPRAWDZONE PRZEZ WYKONAWCĘ NA BUDOWIE, A EWENTUALNE NIEZGODNOŚCI NIEZWŁOŻNIE ZGŁOSZONE DO BIURA PROJEKTOWEGO, BĘDĄCEGO AUTOREM NINIEJSZEGO OPRACOWANIA.
 - PRZED PRZYSTĄPIENIEM DO ROBÓT WYKONAWCA POWINIEN PRZEDSTAWIĆ PRÓBK I WYKOŃCZENIOWYCH, W TYM KOLORYSTYKĘ, DO AKCEPTACJI GŁÓWNEMU PROJEKTANTOWI, ZGODNIE Z ZAPISAMI NINIEJSZEGO OPRACOWANIA.
 - TECHNOLOGIA ZAPLECHA KUCHENNEGO PUBU WG ODRĘBNEGO OPRACOWANIA.

UWAGA: W RAZIE POTRZEBY ZAWIESZENIA NA ŚCIANIE TELEWIZORA NALEŻY SKONSULTOWAĆ Z PROJEKTANTEM PROJEKT PÓŁEK NA ROŚLINY DONICZKOWE, ABY WKOPMONOWAĆ TELEWIZOR W ZABUDOWIE.

OBJEKT / ZAKRES OPRACOWANIA		NR PROJEKTU	
BUDOWA CENTRUM INTEGRACJI SPOŁECZNEJ PRZY UL. BOLESŁAWA PRUSA W POLICZNIE WRAZ Z ZAGOSPODAROWANIEM TERENU I INFRASTRUKTURĄ TECHNICZNĄ.		411	
ADRES ul. Bolesława Prusa Policzna		NR DZIAŁEK dz. nr 226/1, 226/2, 227/1, 227/2, 227/3, 228/1, 228/2; AM-5; obręb: 0016 Policzna	

INWESTOR	GMINA POLICZNA ul. Bolesława Prusa 11, 26-720 Policzna
----------	---

ARCHITEKTURA	isba GRUPA PROJEKTOWA sp. z o.o. ul. Mosiężna 27 lok. 8, 53- 441 Wrocław t.: +48 71 348 27 67 f.: +48 71 348 21 23 www.isba.com.pl biuro@isba.com.pl	isba grupa projektowa
--------------	--	--------------------------

ARCHITEKTURA		
PROJEKTANT	arch. JOANNA STYRYLSKA UPRAWNIENIA BUDOWLANE DO PROJEKTOWANIA W SPEC. ARCHITEKTONICZNEJ BEZ OGRANICZEN	186/00/DUW
SPRAWDZAJĄCY	arch. TOMASZ BONIECKI UPRAWNIENIA BUDOWLANE DO PROJEKTOWANIA W SPEC. ARCHITEKTONICZNEJ BEZ OGRANICZEN	02/00/DUW
OPRACOWANIE	arch. PATRYCJA JĘDRA	

RYSunek	DATA 11.2022	BRANŻA	STADIUM
ZABUDOWA 6	SKALA 1:50	A	PN
PÓŁKI NA ROŚLINY DONICZKOWE	NR RYSUNKU 411	PN	A/0817/A
	NR PROJEKTU	STADIUM	BRANŻA ROK RYS. NR RYS. REWIZJA